



河北省省直住房公积金 网上业务系统个人用户操作手册

河北省省直住房资金中心

二〇二五年三月

目录

1、登录	3
2、侧栏信息	4
3、退出登录	6
4、密码修改	6
5、我的公积金	7
5.1 个人信息查询	7
5.2 业务单据打印	7
5.3 公积金异地转移	8
5.4 个人历史业务	10
6、公积金提取	11
6.1 退休提取	11
6.2 偿还购房贷款本息提取	13
6.2.1 本中心公积金贷款提取	14
6.2.2 石家庄中心公积金贷款提取	16
6.2.3 本市商业贷款提取	19
6.3 离职未再就业提取	22
6.4 租房提取	24
6.5 购房提取	28
6.6 低保提取	31
6.7 出境定居提取	33
6.8 参军并与单位终止劳动关系提取	36
6.9 完全丧失劳动能力并与单位终止劳动关系提取	38
6.10 未配备电梯的老旧小区自住住房加装电梯提取	40
6.11 大修自住住房提取	41
6.12 租住本市公共保障房提取	42
6.13 被判处刑罚，并与单位终止劳动关系提取	44
6.14 建造、翻建自住住房提取	45

7、公积金贷款	47
7.1 贷款申请	47
7.2 贷款信息查询	50
7.3 贷款进度查询	51
7.4 还款明细打印	51
7.5 贷款结清证明打印	51
8、公积金还款	52
8.1 还款账户变更	52
8.2 委托扣划签约	54
8.3 委托扣划签约查询	55
8.4 提前还款	56
8.5 还款计划	57
9、工具箱	58
9.1 还款计算器	58
9.2 还款楼盘查询	59
9.3 服务网点查询	59
9.4 12329 查询密码修改	60

1、登录

进入“河北省省直住房公积金”中心网站，选择“个人网上业务平台”，具体操作步骤如下：浏览器搜索“河北省省直住房公积金”或浏览器中输入网址 szgj.j.hebei.gov.cn，推荐使用谷歌浏览器。进入河北省省直住房公积金中心官方网站，点击“网上服务大厅”，如图 1-1。再点击“个人网上业务平台”，如图 1-2。

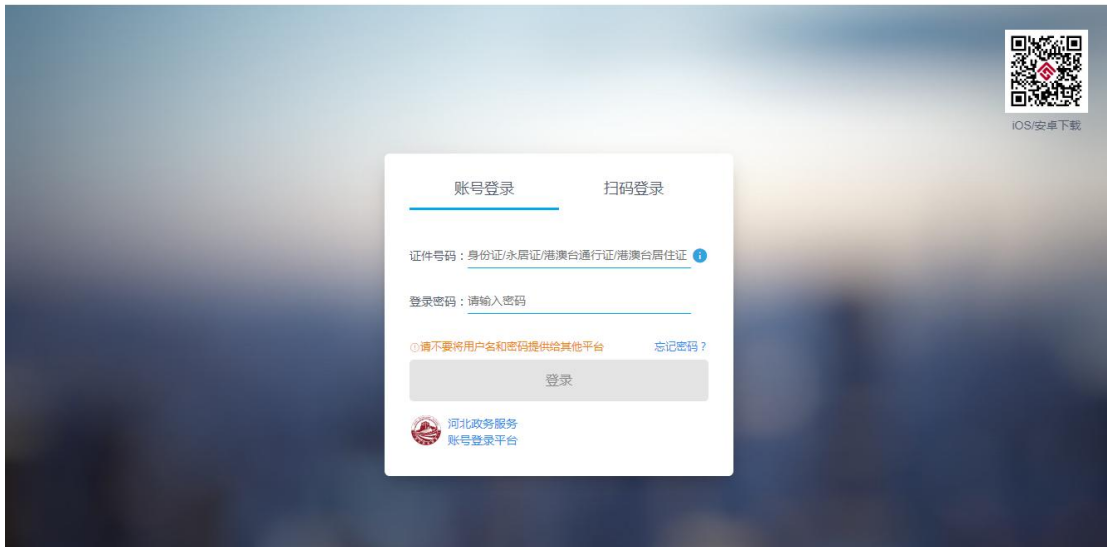


1-1



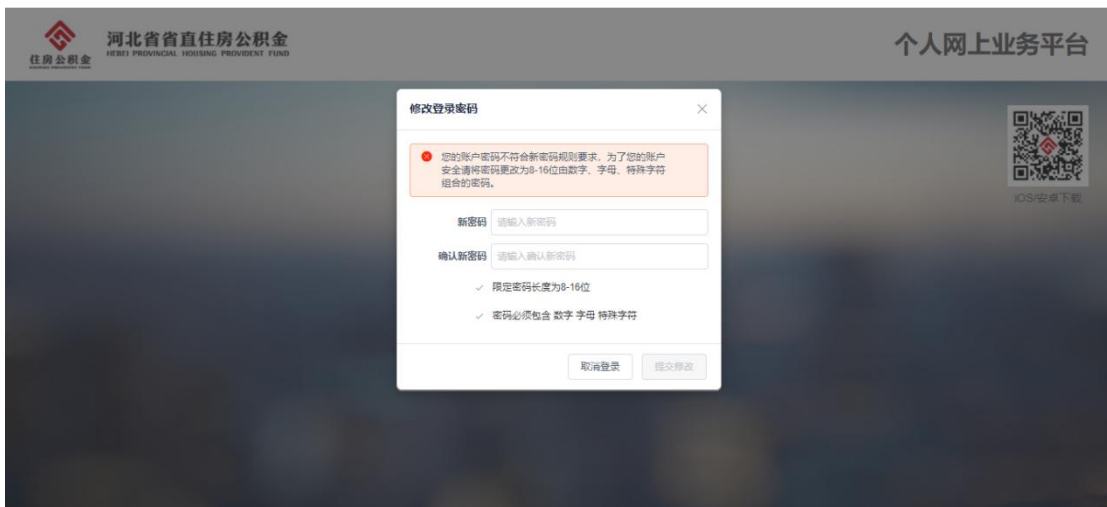
1-2

输入您的证件号码、登录密码后点击登录按钮即可登录（可以选择居民身份证、外国人永久居留身份证等 8 类证件登录）；也可使用微信扫一扫功能，通过实名人脸验证方式登录。如图 1-3。



1-3

密码默认为身份证后六位。用户首次登录会强制修改登录密码(图 1-4)。录入符合规则的密码，点击“提交修改”，完成初始密码的修改。



1-4

2、侧栏信息

登录成功后侧栏会一直存在于每个页面左侧，方便查看，侧栏显示个人基本信息，如图 2-1。可以点击左上方箭头进行显示隐藏操作。



2-1

如果您的浏览器窗口（显示屏幕）过小，侧栏菜单默认是隐藏状态，如图 2-2，同样可以通过点击左上方箭头来进行显示。



2-2

3、退出登录

点击右上角“退出登录”按钮（图 3-1），可退出登录并返回到登录页面。



3-1

4、密码修改

点击右上角“密码修改”（图 4-1），可修改个人登录密码。



4-1

5、我的公积金

我的公积金菜单下包含 4 个子菜单，分别是个人信息查询、业务单据打印、公积金异地转移、个人历史业务。点击时跳转至相应页面，如图 5-1。



5-1

5.1 个人信息查询

点击“个人信息查询”，进入个人信息查询页面(图 5-1-1)，可查询近三年的个人明细账。



5-1-1

5.2 业务单据打印

点击“业务单据打印”，进入业务单据打印页面(5-2-1)，可进行个人缴存证明、个人

缴存明细、还款明细、结清证明、委托扣划签约协议、解除委托扣划通知单、还款账号变更表等业务单据的打印。



5-2-1

5.3 公积金异地转移

点击“公积金异地转移”，进入公积金异地转移接续页面。

1、填写申请信息。如图 5-3-1。填写“转出地中心名称”，（例如：北京住房公积金管理中心）；填写“原单位名称”，即原工作单位名称；填写“原个人住房公积金账号”，即原个人公积金账号；填写完成，点击“下一步”按钮、进入信息确认；



5-3-1

2、信息确认。如图 5-3-2。确认“申请人账户信息（目前账户信息）”和“转出公积金账户信息（原公积金账户信息）” 确认无误后即可点击”下一步”按钮，进入职工声明；



5-3-2

3、职工声明。如图 5-3-3。请您仔细阅读职工声明的内容，如对声明内容无异议勾选“本人已知晓并同意以上事宜，承诺上述信息真实有效，现提出异地转移接续申请”，点击“提交申请”按钮，进入身份核验；



5-3-3

4、身份核验。如图 5-3-4。使用微信扫码进行人脸核验，完成业务提交。如图 5-3-5。



5-3-4



5-3-5

5.4 个人历史业务

1、点击“个人历史业务”，进入个人历史业务页面(图 5-4-1)，输入查询条件，查询个人历史业务。



5-4-1

6、公积金提取

公积金提取菜单下包含两大类：在线办结和在线预申请。共计 16 个子菜单，点击时跳转至相应页面，如图 6-1。



6-1

6.1 退休提取

1、点击“退休提取”，进入到办理须知页面（图 6-1-1），勾选“我已阅读并理解以上须知”，点击“开始办理”，进入到退休提取录入页面；



6-1-1

2、核对您的个人账户信息以及录入收款银行账户信息, 提取金额自动显示且不可手动修改, 如图 6-1-2。点击下一步, 进入信息确认页面 (图 6-1-3);



6-1-2



6-1-3

3、信息确认无误后点击“提交信息”按钮，进入身份核验页面（图 6-1-4）；



6-1-4

4、使用微信扫码进行人脸核验，核验成功后退休提取办理完成，如图 6-1-5。



6-1-5

6.2 偿还购房贷款本息提取

点击“偿还购房贷款本息提取”，进入到偿还购房贷款本息提取页面（图 6-2-1），可选择本中心公积金贷款提取、石家庄中心公积金贷款提取和多家银行的本市商业贷款提取。



6-2-1

6.2.1 本中心公积金贷款提取

1、点击公积金贷款下的“本中心”，进入到办理须知页面（图 6-2-1-1），勾选“我已阅读并理解以上须知”，点击“开始办理”，进入到本中心公积金贷款提取录入页面；



6-2-1-1

2、核对您的个人账户信息以及录入收款银行账户信息，提取金额自动显示且不可手动修改，如图 6-2-1-2。点击下一步，进入信息确认页面（图 6-2-1-3）；

河北省直公积金网厅业务系统

当前位置: 主页 > 公积金提取 > 更多提取

密码修改 退出登录

信息录入 | 偿还本中心公贷本息

账户信息

提取人: 秦某某 提取人证件号码: 13011111111111111111
个人账户余额: 109,335.92元 可提取金额: 7,000.00元

收款信息

本次提取金额: * 7000 元 收款银行: * 1 | 建设银行

收款银行账号: * 00000000001

上一步 下一步

6-2-1-2

河北省直公积金网厅业务系统

当前位置: 主页 > 公积金提取 > 更多提取

密码修改 退出登录

信息确认 | 偿还本中心公贷本息

账户信息

提取人: 秦某某 提取人证件号码: 13011111111111111111
个人账户余额: 109,335.92元 可提取金额: 7,000.00元

收款信息

本次提取金额: 7,000.00元 收款银行: 建设银行
收款银行账号: 00000000001

上一步 提交办理

6-2-1-3

3、信息确认无误后点击“提交信息”按钮，进入身份核验页面（图 6-2-1-4）；



6-2-1-4

4、使用微信扫码进行人脸核验，核验成功后本中心公积金贷款提取办理完成，如图6-2-1-5。



6-2-1-5

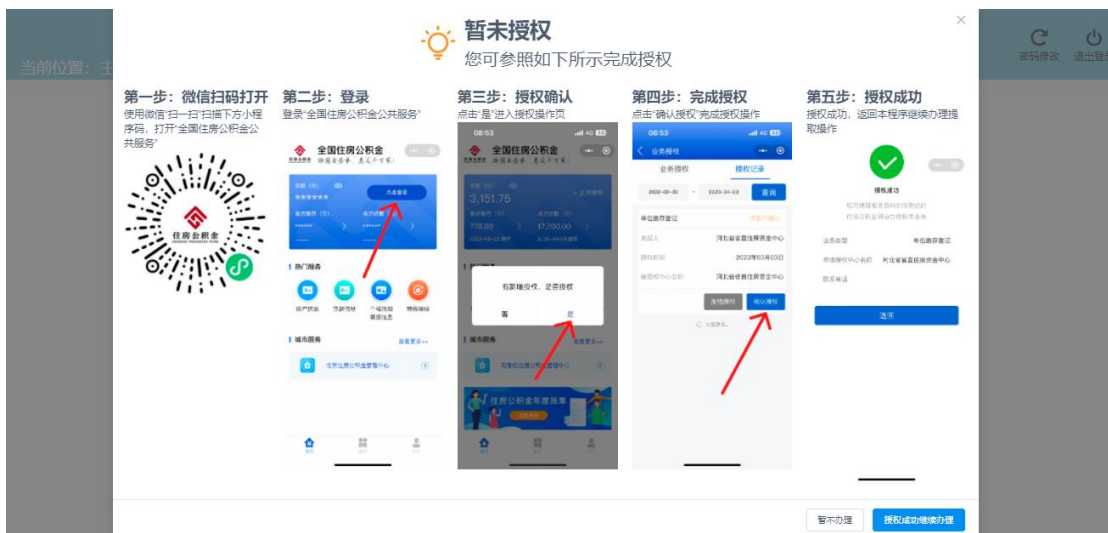
6.2.2 石家庄中心公积金贷款提取

1、点击公积金贷款下的“石家庄公积金中心”，进入到办理须知页面（图6-2-2-1），勾选“我已阅读并理解以上须知”，点击“开始办理”；



6-2-2-1

2、使用“全国住房公积金公共服务”小程序进行授权，按照图片中的步骤进行授权操作（图 6-2-2-2）；



6-2-2-2

3、进入到贷款信息完善页面，手动录入借款合同编号和贷款账号（图 6-2-2-3）；



6-2-2-3

4、核对您的个人账户信息以及录入收款银行账户信息，提取金额自动显示且不可手动修改，如图 6-2-2-4。点击下一步，进入信息确认页面（图 6-2-2-5）；



6-2-2-4



6-2-2-5

6、信息确认无误后点击“提交信息”按钮，进入身份核验页面（图 6-2-2-6）；



6-2-2-6

7、使用微信扫码进行人脸核验，核验成功后石家庄中心公积金贷款提取办理完成，如图 6-2-2-7。



6-2-2-7

6.2.3 本市商业贷款提取

1、点击本市商业贷款下的对应商业银行（以建设银行为例），进入到办理须知页面（图 6-2-3-1），勾选“我已阅读并理解以上须知”，点击“开始办理”，进入到选择贷款（图 6-2-3-2）；



6-2-3-1



6-2-3-2

2、选择贷款后，点击“下一步”，弹出《个人贷款信息授权查询委托书》页面(图 6-2-3-3)，点击“确认授权”，进入到录入提取信息页面；



6-2-3-3

3、核对您的个人账户信息以及录入收款银行账户信息，提取金额自动显示且不可手动修改，如图 6-2-3-4。点击下一步，进入信息确认页面（图 6-2-3-5）；

河北省直公积金网厅业务系统

当前位置：主页 > 提取 > 偿还建行购房贷款本息

信息录入 | 偿还本市建设银行商贷本息

账户信息

提取人： <input type="text"/>	提取人证件号码： <input type="text"/>
个人账户余额：46,939.68元	可提取金额：36,000.00元
可提取利息：0.00元	可提取本息合计：36,000.00元

贷款信息

借款人：**华	借款人证件号：130*****414
借款合同编号：5555566666	贷款账号：8888899999

收款信息

本次提取金额： <input type="text" value="36000"/> 元	收款银行： <input type="text" value="1 建设银行"/>
收款银行账号： <input type="text" value="3333333"/>	

6-2-3-4

河北省直公积金网厅业务系统

当前位置：主页 > 提取 > 偿还建行购房贷款本息

信息确认 | 偿还本市建设银行商贷本息

账户信息

提取人： <input type="text"/>	提取人证件号码： <input type="text"/>
个人账户余额：46,939.68元	可提取金额：36,000.00元
可提取利息：0.00元	可提取本息合计：36,000.00元

贷款信息

借款人：**华	借款人证件号：130*****414
借款合同编号：5555566666	贷款账号：8888899999

收款信息

本次提取金额：36,000.00元	收款银行：建设银行
收款银行账号：3333333	

6-2-3-5

4、信息确认无误后点击“提交信息”按钮，进入身份核验页面（图 6-2-3-6）；



6-2-3-6

5、使用微信扫码进行人脸核验，核验成功后商业贷款提取办理完成，如图 6-2-3-7。



6-2-3-7

6.3 离职未再就业提取

1、点击“离职未再就业提取”，进入到办理须知页面（图 6-3-1），勾选“我已阅读并理解以上须知”，点击“开始办理”，进入到离职未再就业提取录入页面；



6-3-1

2、核对您的个人账户信息以及录入收款银行账户信息, 提取金额自动显示且不可手动修改, 如图 6-3-2。点击下一步, 进入信息确认页面 (图 6-3-3);



6-3-2



6-3-3

3、信息确认无误后点击“提交信息”按钮，进入身份核验页面（图 6-3-4）；



6-3-4

4、使用微信扫码进行人脸核验，核验成功后离职未再就业提取办理完成，如图 6-3-5。



6-3-5

6.4 租房提取

1、点击“租房提取”，进入到办理须知页面（图 6-4-1），勾选“我已阅读并理解以上须知”，点击“开始办理”，弹出个人婚姻信息选择页面（图 6-4-2）；

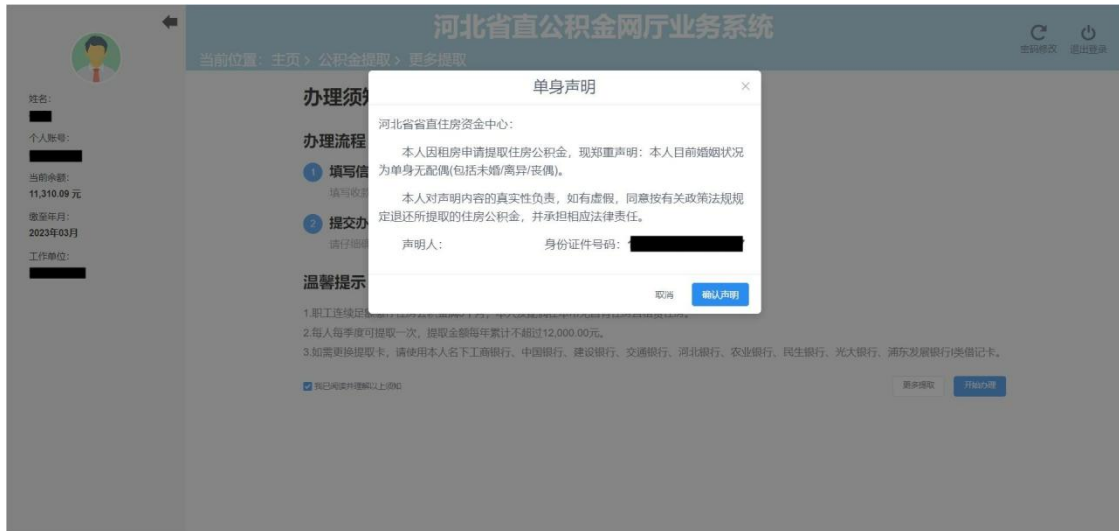


6-4-1

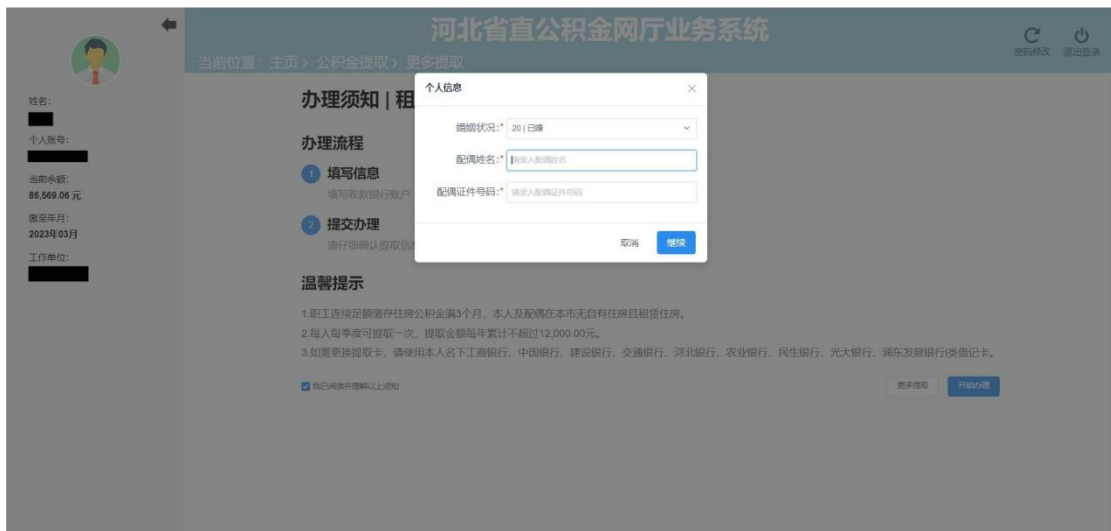


6-4-2

2、如婚姻情况选择“单身”，点击继续，进入单身声明确认页面（图 6-4-3），确认无误后点击“确认声明”。如婚姻状况选择“已婚”，需录入配偶信息（图 6-4-4），录入完成后，点击继续。进入到租房提取录入页面；



6-4-3



6-4-4

3、核对您的个人账户信息以及录入收款银行账户信息, 提取金额自动显示且不可手动修改, 如(图 6-4-5)。点击下一步, 进入信息确认页面(图 6-4-6);

河北省直公积金网厅业务系统

当前位置: 主页 > 公积金提取 > 更多提取

姓名: [头像]
个人账户: [头像]
当前余额: 11,310.09 元
缴至年月: 2023年03月
工作单位: [头像]

信息录入 | 租房提取

账户信息

提取人: [头像] 提取人证件号码: [头像]
个人账户余额: 11,310.09元 可提取金额: 11,300.00元

收款信息

本次提取金额: 11300 元 收款银行: 请选择
收款银行账号: 请输入收款银行账号

上一步 下一步

6-4-5

河北省直公积金网厅业务系统

当前位置: 主页 > 公积金提取 > 更多提取

姓名: [头像]
个人账户: [头像]
当前余额: 11,310.09 元
缴至年月: 2023年03月
工作单位: [头像]

信息确认 | 租房提取

账户信息

提取人: [头像] 提取人证件号码: [头像]
个人账户余额: 11,310.09元 可提取金额: 11,300.00元

收款信息

本次提取金额: 11,300.00元 收款银行: 建设银行
收款银行账号: 12546

上一步 提交办理

6-4-6

2、信息确认无误后点击“提交信息”按钮，进入身份核验页面（图 6-4-7）；



6-4-7

3、使用微信扫码进行人脸核验，核验成功后租房提取办理完成，如图 6-4-8。



6-4-8

6.5 购房提取

1、购房提取包括本市商品房（已取得不动产权证书）提取、本市商品房（未取得不动产权证书）提取和本市二手房提取。以本市二手房提取为例；

2、点击“购房提取·本市二手房”，进入到办理须知页面（图 6-5-1），勾选“我已

阅读并理解以上须知”，点击“开始办理”，弹出购房信息录入页面（图 6-5-2）；



6-5-1



6-5-2

3、录入购房信息，点击继续，进入到购房提取录入页面（图 6-5-3）。录入收款银行和收款银行账号，点击下一步进入到信息确认页面（图 6-5-4）；

河北省直公积金网厅业务系统

当前位置: 主页 > 公积金提取 > 更多提取

密码修改 退出登录

信息录入 | 购房提取·本市二手房

账户信息

提取人: 秦某某 提取人证件号码: 13011111111111111111
个人账户余额: 109,335.92元 可提取金额: 3,200.00元

收款信息

本次提取金额: * 3200 元 收款银行: * 请选择
收款银行账号: * 请输入收款银行账号

上一步 下一步

6-5-3

河北省直公积金网厅业务系统

当前位置: 主页 > 公积金提取 > 更多提取

密码修改 退出登录

信息确认 | 购房提取·本市二手房

账户信息

提取人: 秦某某 提取人证件号码: 13011111111111111111
个人账户余额: 109,335.92元 可提取金额: 3,200.00元

收款信息

本次提取金额: 3,200.00元 收款银行: 建设银行
收款银行账号: 00000000001

上一步 提交办理

6-5-4

4、信息确认无误后点击“提交信息”按钮，进入身份核验页面（图 6-5-5）；



6-5-5

5、使用微信扫码进行人脸核验，核验成功后购房提取办理完成，如图 6-5-6。



6-5-6

6.6 低保提取

1、点击“低保提取”，进入到办理须知页面（图 6-6-1），勾选“我已阅读并理解以上须知”，点击“开始办理”，进入到低保提取录入页面；



6-6-1

2、核对您的个人账户信息以及录入收款银行账户信息, 提取金额自动显示且不可手动修改, 如图 6-6-2。点击下一步, 进入信息确认页面(图 6-6-3);



6-6-2



6-6-3

3、信息确认无误后点击“提交信息”按钮，进入身份核验页面（图 6-6-4）；



6-6-4

4、使用微信扫码进行人脸核验，核验成功后低保提取办理完成，如图 6-6-5。



6-6-5

6.7 出境定居提取

1、点击“出境定居提取”，进入到办理须知页面（图 6-7-1），勾选“我已阅读并理解以上须知”，点击“开始办理”，进入到出境定居提取录入页面；



6-7-1

2、核对您的个人账户信息以及录入收款银行账户信息，提取金额自动显示且不可手动修改，如图 6-7-2。点击下一步，进入信息确认页面（图 6-7-3）；



6-7-2



6-7-3

3、信息确认无误后点击“提交信息”按钮，进入身份核验页面（图 6-7-4）；



6-7-4

4、使用微信扫码进行人脸核验，核验成功后低保提取办理完成，如图 6-7-5。



6-7-5

6.8 参军并与单位终止劳动关系提取

1、点击“参军并与单位终止劳动关系提取”，进入到办理须知页面（图 6-8-1），勾选“我已阅读并理解以上须知”，点击“开始办理”，进入到参军并与单位终止劳动关系提取录入页面；



6-8-1

2、核对您的个人账户信息以及录入收款银行账户信息，提取金额自动显示且不可手动修改，如图 6-8-2。点击下一步，进入信息确认页面（图 6-8-3）；

河北省直公积金网厅业务系统

当前位置: 主页 > 公积金提取 > 更多提取

密码修改 退出登录

信息录入 | 参军并与单位终止劳动关系

账户信息

提取人: [输入框]
个人账户余额: 111,010.11元
可提取本息合计: 112,212.72元

提取人证件号码: [输入框]
可提取利息: 1,202.61元

收款信息

本次提取金额: 112212.72 元
收款银行: [下拉菜单]

收款银行账号: [输入框] 请输入收款银行账号

上一步 下一步

6-8-2

河北省直公积金网厅业务系统

当前位置: 主页 > 公积金提取 > 更多提取

密码修改 退出登录

信息确认 | 参军并与单位终止劳动关系

账户信息

提取人: [输入框]
个人账户余额: 111,010.11元
可提取本息合计: 112,212.72元

提取人证件号码: [输入框]
可提取利息: 1,202.61元

收款信息

本次提取金额: 112,212.72元
收款银行: 建设银行

收款银行账号: 1234567890

上一步 提交办理

6-8-3

3、信息确认无误后点击“提交信息”按钮，进入身份核验页面（图 6-8-4）；



6-8-4

4、使用微信扫码进行人脸核验,核验成功后参军并与单位终止劳动关系提取办理完成,如图 6-8-5。



6-8-5

6.9 完全丧失劳动能力并与单位终止劳动关系提取

1、点击“完全丧失劳动能力并与单位终止劳动关系提取”，进入到申请须知页面（图 6-9-1），勾选“我已阅读并理解以上须知”，点击“开始办理”，进入到上传材料页面；



6-9-1

2、按要求上传材料（图 6-9-2），点击“提交申请”，完成提取预申请。如图 6-9-3。可在“个人历史业务”处查询中心审核结果。



6-9-2



6-9-3

6.10 未配备电梯的老旧小区自住住房加装电梯提取

1、点击“未配备电梯的老旧小区自住住房加装电梯提取”，进入到申请须知页面（图 6-10-1），勾选“我已阅读并理解以上须知”，点击“开始办理”，进入到上传材料页面；



6-10-1

2、按要求上传材料（图 6-10-2），点击“提交申请”，完成提取申请。如图 6-10-3。可在“个人历史业务”处查询中心审核结果。



6-10-2



6-10-3

6.11 大修自住住房提取

1、点击“大修自住住房提取”，进入到申请须知页面（图 6-11-1），勾选“我已阅读并理解以上须知”，点击“开始办理”，进入到上传材料页面；



6-11-1

2、按要求上传材料（图 6-11-2），点击“提交申请”，完成提取预申请。如图 6-11-3。可在“个人历史业务”处查询中心审核结果。



6-11-2



6-11-3

6.12 租住本市公共保障房提取

1、点击“租住本市公共保障房提取”，进入到申请须知页面（图 6-12-1），勾选“我已阅读并理解以上须知”，点击“开始办理”，进入到上传材料页面；



6-12-1

2、按要求上传材料(图 6-12-2), 点击“提交申请”, 完成提取预申请。如图 6-12-3。可在“个人历史业务”处查询中心审核结果。



6-12-2



6-12-3

6.13 被判处刑罚，并与单位终止劳动关系提取

1、点击“被判处刑罚，并与单位终止劳动关系提取”，进入到申请须知页面(图 6-13-1)，勾选“我已阅读并理解以上须知”，点击“开始办理”，进入到上传材料页面；



6-13-1

2、按要求上传材料(图 6-13-2)，点击“提交申请”，完成提取预申请。如图 6-13-3。可在“个人历史业务”处查询中心审核结果。

河北省直公积金网厅业务系统

当前位置: 主页 > 公积金提取 > 被判处刑罚, 并与单位终止劳动关系

密码修改 退出登录

上传材料 | 被判处刑罚, 并与单位终止劳动关系

职工本人有效身份证件*:

可法部门出具的判决书*:

单位出具的解除或终止劳动关系文书*:

提取人名下银行卡(中、建、交、工商、河行、农行、民生银行、光大银行或浦东发展银行(借记卡))*:

提交申请

6-13-2

河北省直公积金网厅业务系统

当前位置: 主页 > 公积金提取 > 被判处刑罚, 并与单位终止劳动关系

密码修改 退出登录

申请成功

提取业务材料提交成功

您可在 我的公积金 > 个人历史业务 处查询进度。

返回首页

6-13-3

6.14 建造、翻建自住住房提取

1、点击“建造、翻建自住住房提取”，进入到申请须知页面（图 6-14-1），勾选“我已阅读并理解以上须知”，点击“开始办理”，进入到上传材料页面；



6-14-1

2、按要求上传材料(图 6-14-2), 点击“提交申请”, 完成提取预申请。如图 6-14-3。可在“个人历史业务”处查询中心审核结果。



6-14-2



6-14-3

7、公积金贷款

公积金贷款菜单下包含 5 个子菜单，分别是贷款申请、贷款信息查询、贷款进度查询、还款明细打印和贷款结清证明打印。点击时跳转至相应页面，如图 7-1。



7-1

7.1 贷款申请

1、点击“贷款申请”，仔细阅读《个人住房公积金贷款须知》，点击“同意并继续”（图 7-1-1），进入借款人信息录入页面；



7-1-1

2、借款人信息录入完成后，点击下一步（图 7-1-2），进入配偶信息录入页面；

河北省直公积金网厅业务系统

当前位置: 主页 > 公积金贷款 > 贷款申请

姓名: 某某某

个人账号: 000000001

当前余额: 10,454.43 元

缴至年月: 2021年03月

工作单位: 某某某有限公司

借款人信息
配偶信息
房屋信息
贷款信息
上传材料
信息确认
申请完成

借款人姓名:	某某某	证件类型:	1 身份证
借款人证件号:	111111111111111111	性别:	1 男
年龄:	911 岁	婚姻状况:	54 已婚
户口所在地:	石家庄	家庭住址:	请登录家庭住址
手机号码:	11111111111	固定电话号码:	0311-
学历:	请选择学历	职业:	请选择职业
职务:	请选择职务	职称:	请选择职称
邮政编码:	050000	单位账号:	205002-00001
个人账号:	000000001	个人账户状态:	70007 正常

7-1-2

3、配偶信息录入完成后，点击下一步（图 7-1-3），进入房屋信息录入页面；

河北省直公积金网厅业务系统

当前位置: 主页 > 公积金贷款 > 贷款申请

姓名: 某某某

个人账号: 000000001

当前余额: 10,454.43 元

缴至年月: 2021年03月

工作单位: 某某某有限公司

借款人信息
配偶信息
房屋信息
贷款信息
上传材料
信息确认
申请完成

配偶基本信息

配偶信息录入注意事项

1. 本地缴存为河北省直住房公积金中心或石家庄住房公积金管理中心
2. 如果配偶正常缴存公积金且不与贷款，请在“是否本地缴存”选项处选择“不与贷款”
3. 配偶缴存信息将在您完成录入配偶的“缴存区域”、“缴存中心”、“单位账号”、“个人账号”信息后自动获取
4. 如发现配偶证件信息或缴存信息与实际情况不符时，请您前往中心柜台办理贷款申请

是否本地缴存:	<input checked="" type="radio"/> 是 <input type="radio"/> 否 <input type="radio"/> 不与贷款	配偶姓名:	某某某
证件类型:	1 身份证	配偶证件号:	11111111111111121
性别:	2 女	年龄:	35
婚姻状况:	54 已婚	户口所在地:	石家庄
家庭住址:	石家庄	手机号码:	请登录手机号码

7-1-3

4、房屋信息录入完成后，点击下一步（图 7-1-4），进入贷款信息录入页面；

河北省直公积金网厅业务系统

当前位置: 主页 > 公积金贷款 > 贷款申请

姓名: 某某某

个人账号: 000000001

当前余额: 10,454.43 元

缴至年月: 2021年03月

工作单位: 某某某有限公司

借款人信息
配偶信息
房屋信息
贷款信息
上传材料
信息确认
申请完成

录入房屋信息

房屋信息录入注意事项

1. 以下信息填报请与原房屋不动产权证书上保持一致

房屋性质:	360045 二手房	房屋竣工日期:	
楼栋:	请登录楼栋	原房屋所有人:	请登录原房屋所有人
原产权人证件号:	请登录原产权人证件号	原产权人联系方式:	请登录原产权人联系方式
原房屋共有人:	请登录原房屋共有人	原共有人证件号:	请登录原共有人证件号
原共有人联系方式:	请登录原共有人联系方式	原不动产权证号:	请登录原不动产权证号
购房日期:		购房合同编号:	请登录购房合同编号

7-1-4

5、贷款信息录入完成后，点击下一步（图 7-1-5），进入上传材料页面；



7-1-5

6、按要求上传所需材料后，点击下一步（图 7-1-6），进入信息确认页面；



7-1-6

7、信息确认无误后，点击“提交贷款申请”（图 7-1-7），完成贷款申请（图 7-1-8）。
需要等待中心审核，审核进度可以在贷款进度查询中查看。



7-1-7



7-1-8

7.2 贷款信息查询

点击“贷款信息查询”，进入贷款信息查询页面，可查看贷款信息及详情（图 7-2-1）。



7-2-1

7.3 贷款进度查询

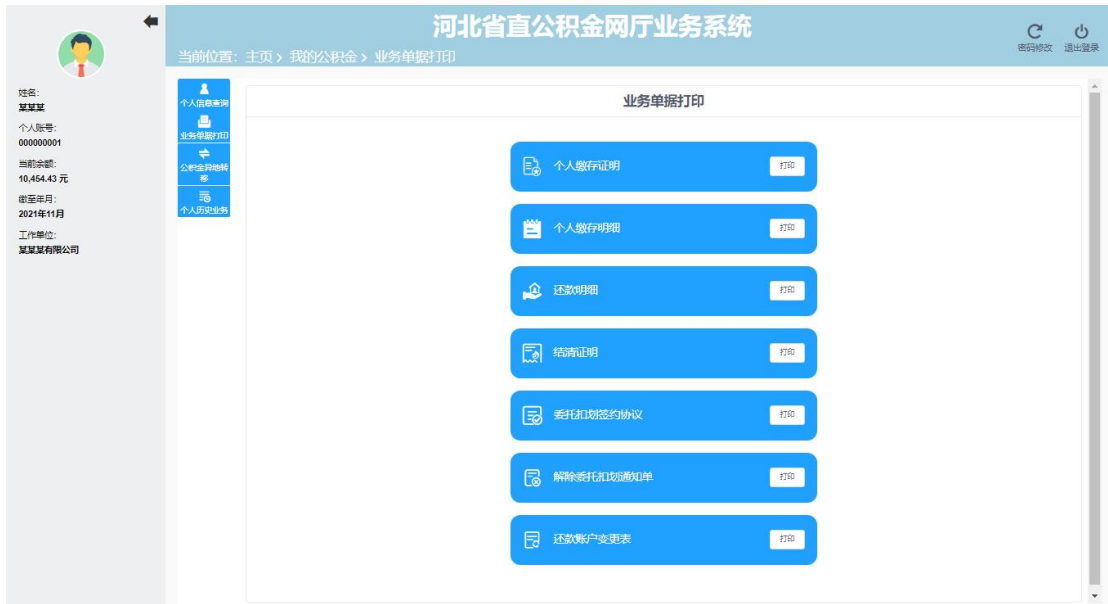
点击“贷款进度查询”，进入贷款进度查询页面，可查看贷款办理进度信息（图 7-3-1）。



7-3-1

7.4 还款明细打印

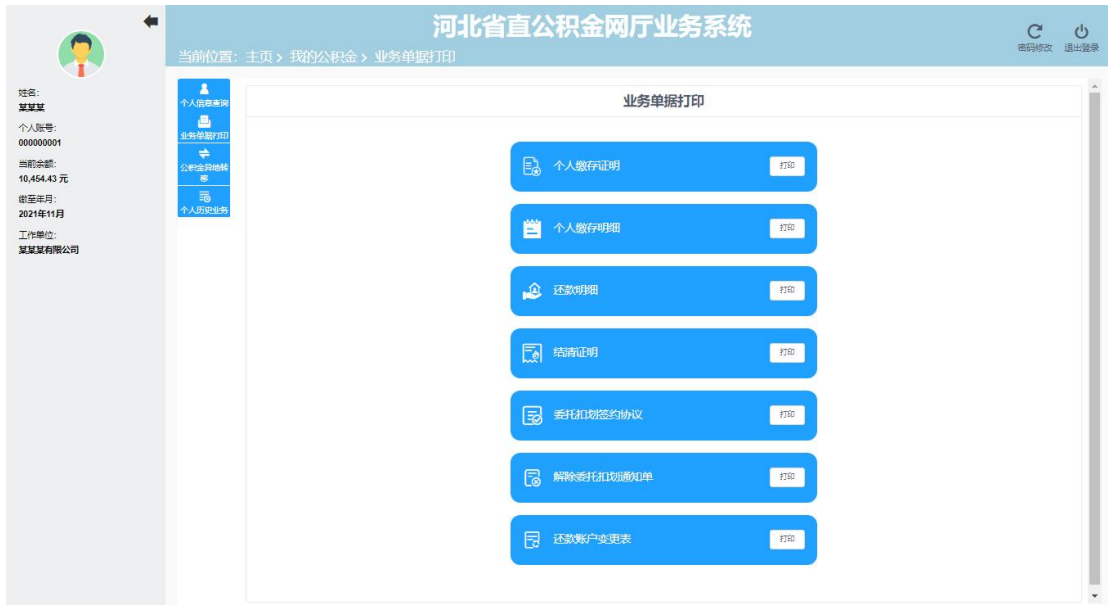
点击“还款明细打印”，进入业务单据打印页面，点击还款明细打印，选择贷款信息后，点击“确定”按钮，打印贷款还款明细（图 7-4-1）。



7-4-1

7.5 贷款结清证明打印

点击“贷款结清证明打印”，进入业务单据打印页面，点击贷款结清证明打印，选择已结清的贷款，点击“确定”，打印贷款结清证明（图 7-5-1）。



7-5-1

8、公积金还款

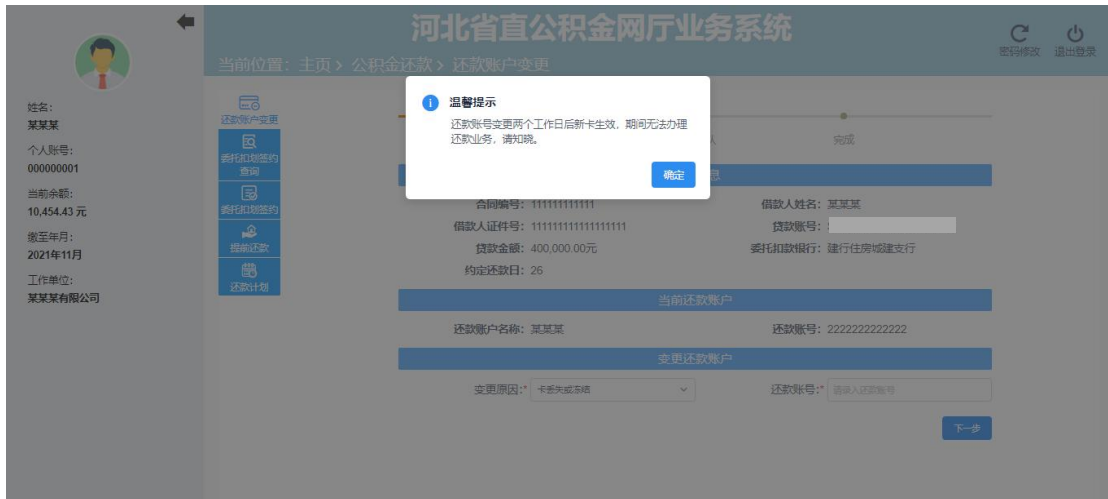
公积金还款菜单下包含 5 个子菜单，分别是还款账户变更、委托扣划签约、委托扣划签约查询、提取还款和还款计划。点击时跳转至相应页面，如图 8-1。



8-1

8.1 还款账户变更

1、点击“还款账户变更”，进入还款账户变更页面，会弹出温馨提示：还款账号变更两个工作日后新卡生效，期间无法办理还款业务，请知晓。如图 8-1-1。



8-1-1

2、点击“确定”按钮后，录入变更原因和变更后的还款账号，点击下一步，进入信息确认页面（图 8-1-2）；



8-1-2

3、信息核定无误后，点击“提交信息”，弹出身份核验窗口（图 8-1-3）；



8-1-3

4、使用微信扫码进行人脸核验，核验成功后还款账户变更完成（图 8-1-4）。



8-1-4

8.2 委托扣划签约

1、点击“委托扣划签约”，进入委托扣划签约页面，弹出《委托提取住房公积金账户余额归还住房公积金贷款本息（冲抵还贷）协议》（图 8-2-1）；



8-2-1

2、点击同意并继续，显示冲还贷信息（图 8-2-2）；



8-2-2

3、信息核定无误后，点击提交签约，弹出身份核验窗口（图 8-2-3）。使用微信扫码进行人脸核验，核验成功后完成签约。



8-2-3

8.3 委托扣划签约查询

点击“委托扣划签约查询”，进入委托扣划签约查询页面（图 8-3-1）；

点击解除签约按钮，可以解除委托扣划签约。



8-3-1

8.4 提前还款

1、点击“提前还款”，进入到贷款提前还款页面，包含减少月供部分提前还款、缩期部分提前还款、提前结清三种还款类型（图 8-4-1）；



8-4-1

2、选择提前还款类型，进入信息录入页面（图 8-4-2）；



8-4-2

3、录入信息，点击试算，进入到试算结果核定页面（图 8-4-3）；



8-4-3

4、信息确认无误后点击“立即还款”，弹出身份核验窗口。使用微信扫码进行人脸核验，核验成功后完成提前还款业务。

8.5 还款计划

点击“还款计划”，可查看未来一年的贷款还款计划（图 8-5-1）。



8-5-1

9、工具箱

工具箱菜单下包含 4 个子菜单，分别是还款计算器、合作楼盘查询、服务网点查询和 12329 查询密码修改。点击时跳转至相应页面，如图 9-1。



9-1

9.1 还款计算器

点击“还款计算器”，进入贷款还款计算页面。输入贷款金额、贷款期数、还款方式、房屋套数，点击“计算”得出计算结果（图 9-1-1）。



9-1-1

9.2 还款楼盘查询

点击“搜索”按钮，显示出所有的楼盘信息。也可输入开发商名称或楼盘名称进行查询（图 9-2-1）。



9-2-1

9.3 服务网点查询

点击“服务网点查询”，地图中显示出服务网点（图 9-3-1）。



9-3-1

9.4 12329 查询密码修改

点击“12329 查询密码修改”，显示修改密码页面（图 9-4-1），录入 6 位纯数字的新查询密码后点击“提交”按钮，完成 12329 查询密码修改。



9-4-1